

Norsk Retrieverklubb
avd. Oslo og omegn

Hønsecupen 2018
Et lavterskeltilbud til våre medlemmer

For deg som vil ha det gøy med hunden din
- også for deg som har valp/unghund
- og for deg som er under 12 år

Post 1: søndag 11. februar	**kl. 12:00**	**Innkalling**
Post 2: søndag 11. mars	**kl. 12:00**	**Lineføring/Fri ved fot**
Post 3: onsdag 11. april	**kl. 18:00**	**Dekk**
Post 4: onsdag 23. mai	**kl. 18:00**	**Avstandskommandering**
Post 5: onsdag 13. juni	**kl. 18:00**	**Hopp over hinder**
Post 6: onsdag 12. september	**kl. 18.00**	**Grand Finale Surprise**

NB! Datoene kan bli endret. Følg med på klubbens hjemmeside og facebook-side!

Møt opp ved klubbhytta i god tid, vi starter presis!

Deltakelse koster **kr. 250,-** og betales **kontant ved oppmøte** første gang eller senere hvis ekvipasjen ikke stiller på 1. post. Deltakelse i **Andunge-klassen er gratis**.

Ansvarlige for Hønsecupen 2018 er:

Stine Iversen
Jorunn Thorsen
Kristoffer Siegel
Sandra Wong
Simen Solberg
Hilde Arneberg

Vi kan kontaktes på epost: honsecupen@gmail.com

Deltakelse og bedømmelse:

Andungeklassen for barn t.o.m. 12 år, arrangeres på post 1, 2 og 6.
Kyllingklassen er for unge og/eller uerfarne hunder. Vi anbefaler at de som har trent litt lydighet stiller i **Broilerklassen** og at de som har trent "enda mer" stiller i **Kalkunklassen**. Har du først valgt en klasse, må denne følges gjennom hele cupen.

I Kylling-, Broiler- og Kalkunklassene er det 6 poster fordelt på 6 cupdager hvor de fem beste resultatene er tellende for sammenlagtresultatet. Det deles også ut flott hønsekopp til dommerens favoritt i hver klasse på hver post.
Vinnerne i hver klasse sammenlagt vil få en hovedpremie utdelt etter den store finalen.

Hovedpremien, et flybur i passende størrelse, blir trukket ut. Det er gitt av Sommerbutikken.no. De ekvipasjene som har deltatt i minimum 5 av 6 poster er med i trekningen. Trekning foretas etter avsluttet siste post i september

Sommerbutikken
KUN KVALITETSVARER

Hønsecupen dømmes etter en poengskala 1 - 20

0 p	En eller flere diskvalifiserende feil.
1 - 5 p	En meget usikker og mangelfull prestasjon. Oppgaven løses ikke.
6 - 10 p	En usikker prestasjon. Oppgaven løses med besvær.
11 - 15 p	En overbevisende prestasjon. Oppgaven løses sikkert, men med mindre feil.
16 - 20 p	En overbevisende prestasjon hvor hund og fører fungerer effektivt sammen.

Post 1: Innkalling + Andungetriks

Andunge (Eggegange)

Her skal ung fører med hund i bånd, gå med et hardkokt egg på skje ca. 10 meter rundt en kjegle, snu og gå tilbake til utgangspunktet.

Kylling (innkalling)

Utførelse:
Øvelsen starter med hunden i utgangsstilling (hunden sittende på førers venstre side). På ordre kommanderes hunden til sitt og bli og føreren gå ca 15 meter og på ny ordre gjøre helt om. På dommerens signal skal hunden kalles inn.

Broiler (innkalling med fristelse)

Forstyrrelse:
Telt med menneske

Utførelse:

Før øvelsen starter går ekvipasjen gjennom teltet, slik at hunden blir kjent. Deretter går man til startpunktet.
Øvelsen starter da med hunden i utgangsstilling (hunden sittende på førers venstre side). På ordre kommanderes hunden til sitt og bli og føreren skal på nytt gå gjennom teltet og gå totalt ca 20 meter og på ny ordre gjøre helt om. På dommerens signal skal hunden kalles inn og øvelsen av sluttes i utgangsstilling.

Kalkun (innkalling med fristelse)

Forstyrrelse:
Telt med menneske som spiser pølse. Tennisballer på hver side av teltets inngang

Utførelse:
Før øvelsen starter går ekvipasjen gjennom teltet, slik at hunden blir kjent. Deretter går man til startpunktet.
Øvelsen starter da med hunden i utgangsstilling (hunden sittende på førers venstre side). På ordre kommanderes hunden til sitt og bli og føreren skal på nytt gå gjennom teltet og gå totalt ca 20 meter og på ny ordre gjøre helt om. På dommerens signal skal hunden kalles inn og øvelsen av sluttes i utgangsstilling.

Post 2: fot + Andungetriks

Andunge (triks/valgfrie øvelser)

Her skal det gjøres en selvvalgt øvelser eller triks. Eksempler på triks/øvelser er «snurre rundt», «sitte bamse», «rulle rundt», «ligge død», «slalåm mellom beina», «high five», apport, «sitt og bli» eller noe helt annet som man har lyst å gjøre. Bare fantasien setter grenser ☺

Kylling (Lineføring)

Utførelse:
Øvelsen starter med hunden i utgangsstilling. På ordre kommanderes ekvipasjen til fremad marsj og momentene venstre, høyre og helt om og holdt ved kjeglene som er plassert på banen. Se illustrasjon under.

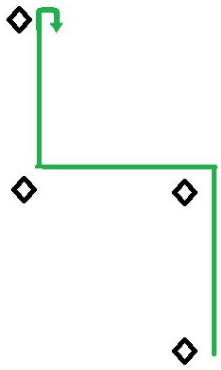

Broiler (fri ved fot og matskål i 8-tall)

Forstyrrelse:
Matskål

Utførelse:
Øvelsen starter med hunden i utgangsstilling. På ordre kommanderes ekvipasjen til fremad marsj og momentene venstre og 8-tall. På vei ut av 8-tallet skal ekvipasjen fortsette marsjen og høyre ved neste kjegle. Deretter skal resterende strekke utføres i sakte marsj og holdt ved den siste kjeglen. Se illustrasjon under.

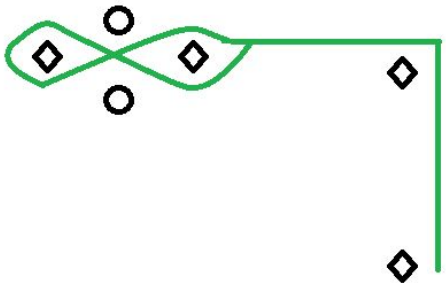

Kalkun (fri ved fot og matskål i 8-tall)

Forstyrrelse:
Matskåler med gode godbiter

Utførelse:
Øvelsen starter med hunden i utgangsstilling. På ordre kommanderes ekvipasjen til fremad marsj og momentene venstre og 8-tall. På vei ut av 8-tallet skal ekvipasjen fortsette marsjen og ved neste kjegle ta til venstre og gå sakte mars. Deretter helt om og raskt marsj frem til neste kjegle. Deretter vanlig marsj og holdt ved siste kjegle. Se illustrasjon under. Blå piler gjelder før 8-tallet. De røde etter 8-tallet.

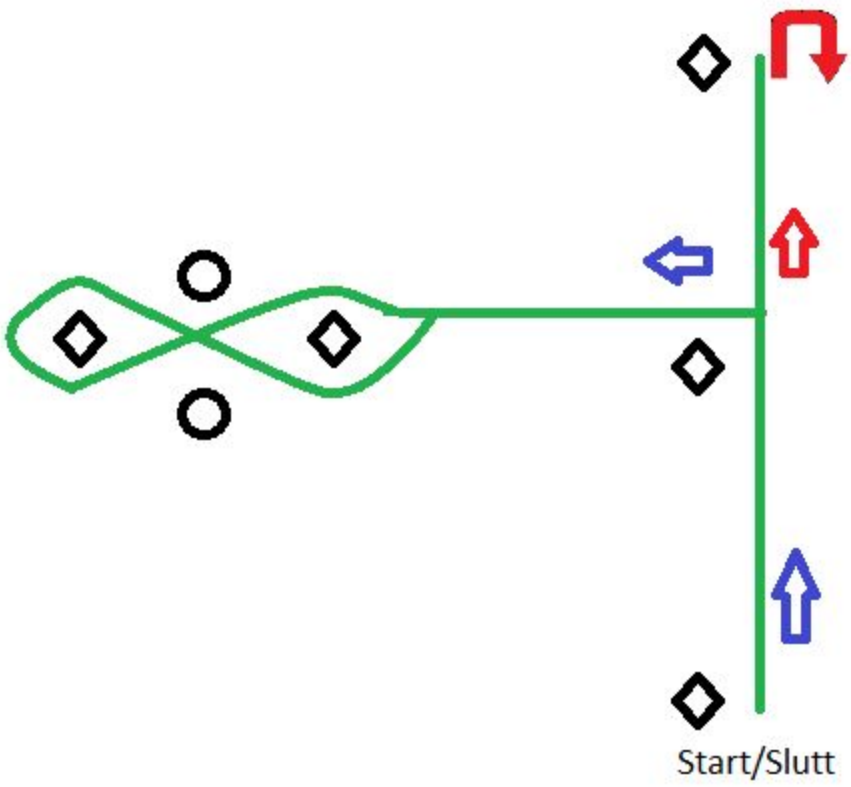
Start/Slutt

Post 3: Dekkøvelse

Kylling (lineføring og dekk)

Utførelse:
Øvelsen starter med hunden i utgangsstilling (hunden sittende på førers venstre side). På ordre kommanderes ekvipasjen til fremad marsj. Etter ca. 5 meter kommanderes ekvipasjen til å gjøre holdt. På ny ordre kommanderer føreren hunden ned i dekk og blir liggende i ca 3 sekunder. På ordre kommanderes hunden opp i utgangsstilling igjen.

Broiler (fri ved fot og dekk med forstyrrelse)

Forstyrrelse:
Tennisball

Utførelse:
Øvelsen starter med hunden i utgangsstilling (hunden sittende på førers venstre side). På ordre kommanderes ekvipasjen til fremad marsj. Etter ca. 10 meter kommanderes ekvipasjen til å gjøre holdt. På ny ordre kommanderer føreren hunden ned i dekk, kommanderer bli og kaster en tennisball 10 meter foran hunden. Fører går deretter en runde rundt hunden via kjegler som er satt ut og går tilbake inntil hunden og fortsetter marsj mot tennisballen. Ca 2 meter før tennisballen blir ekvipasjen bedt om å gjøre holdt.

Kalkun (fri ved fot og dekk med forstyrrelse)

Forstyrrelse:
Tennisball med pipelyd

Utførelse:
Øvelsen starter med hunden i utgangsstilling (hunden sittende på førers venstre side). På ordre kommanderes ekvipasjen til fremad marsj. Etter ca. 10 meter kommanderes ekvipasjen til å gjøre holdt. På ny ordre kommanderer føreren hunden ned i dekk, kommanderer bli og kaster en tennisball 10 meter foran hunden til en ventende person som skal pipe med tennisballen i resten av øvelsen. Fører går deretter en runde rundt hunden via kjegler som er satt ut og går tilbake inntil hunden og fortsetter marsj mot tennisballen. Ca 2 meter før tennisballen blir ekvipasjen bedt om å gjøre holdt.

Post 4: Avstandskommandering

Øvelsene for denne posten vil tilgjengeliggjøres etter post 1.

Post 5: Hopp over hinder

Øvelsene for denne posten vil tilgjengeliggjøres etter post 1.

Post 6 Grand Finale Surprise